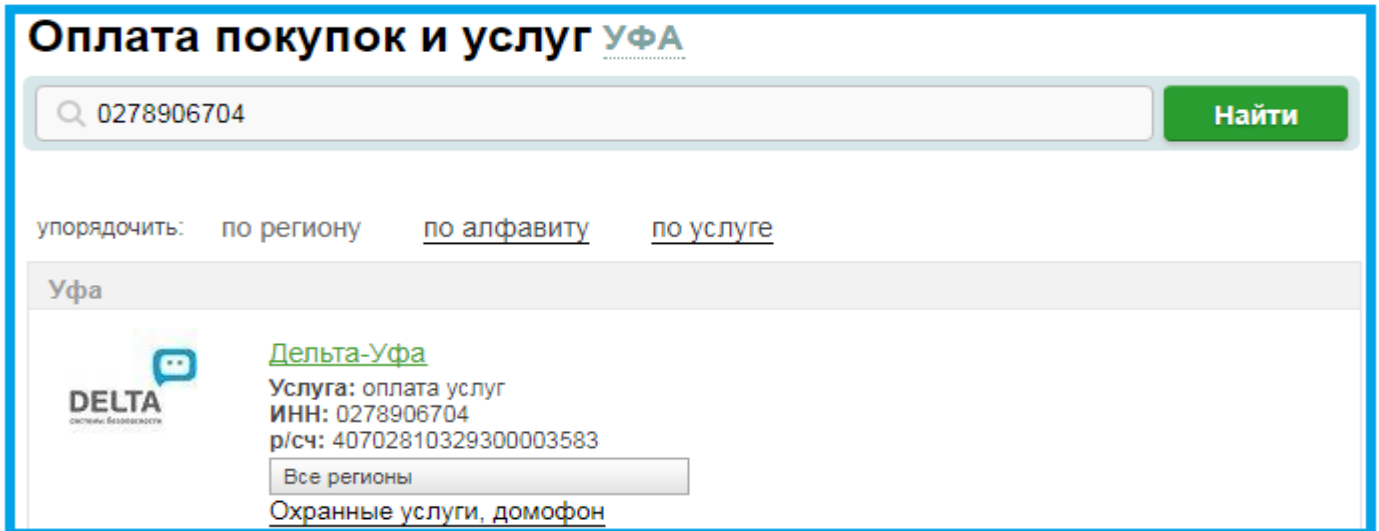


Вы можете произвести оплату с помощью сервиса «Сбербанк ОнЛ@йн».  
Для этого необходимо:

1. Выбрать вкладку «Платежи и переводы»;
2. В поисковой строке ввести ИНН или наименование организации, с кем заключен договор.




**Оплата покупок и услуг УФА**

0278906704 Найти

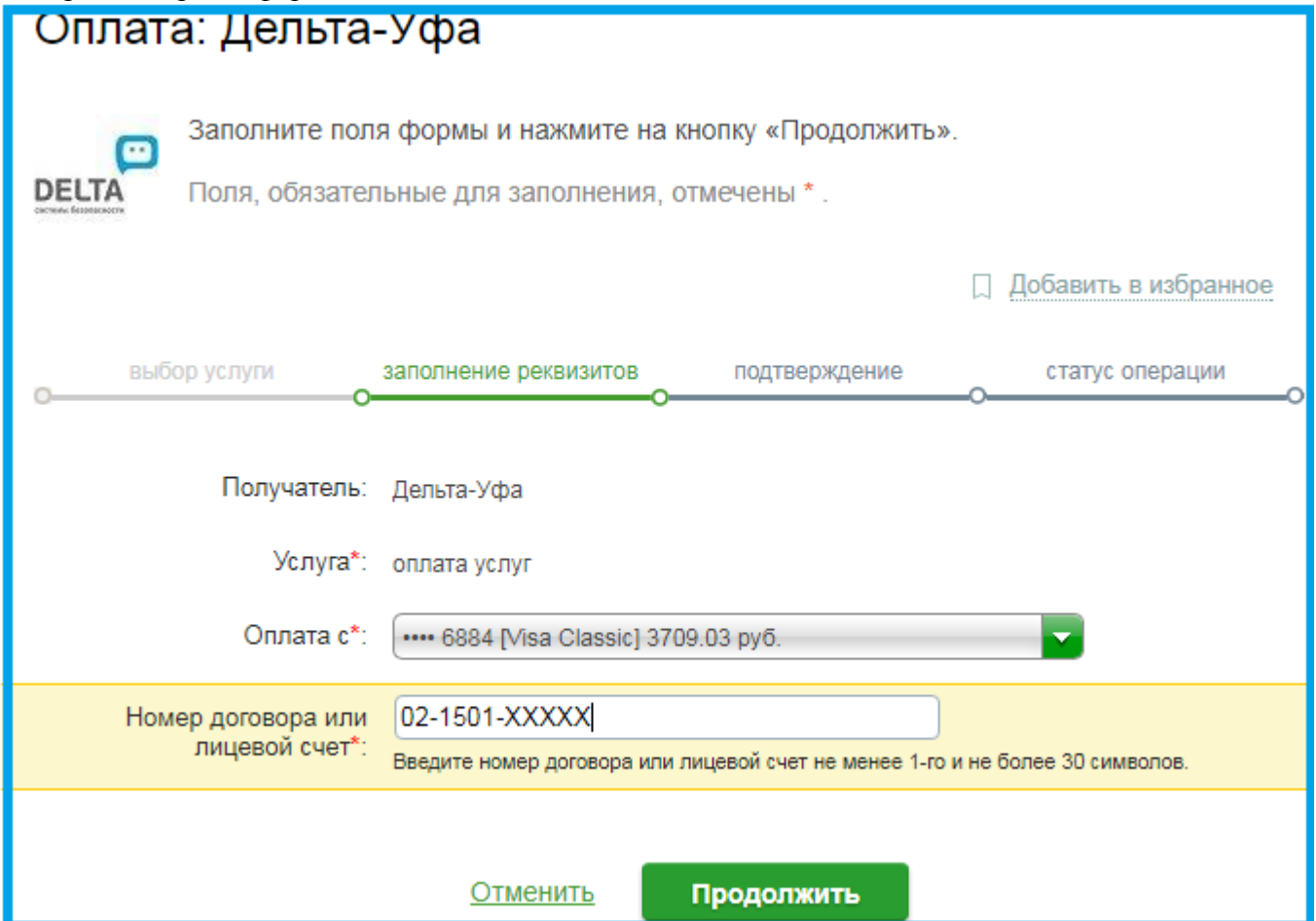
упорядочить: по региону по алфавиту по услуге

Уфа


 **Дельта-Уфа**  
Услуга: оплата услуг  
ИНН: 0278906704  
р/сч: 40702810329300003583  
Все регионы  
Охранные услуги, домофон

3. Заполните поле Номер договора или лицевой счет.

**Важно!** Для оплаты в поле «Номер договора или лицевой счет» используется 11-значный номер договора по форме: XX-XXXX-XXXXX



**Оплата: Дельта-Уфа**

 Заполните поля формы и нажмите на кнопку «Продолжить».  
Поля, обязательные для заполнения, отмечены \* .

Добавить в избранное

выбор услуги **заполнение реквизитов** подтверждение статус операции

Получатель: Дельта-Уфа

Услуга\*: оплата услуг

Оплата с\*:  ▼

Номер договора или лицевой счет\*:   
Введите номер договора или лицевой счет не менее 1-го и не более 30 символов.

Отменить Продолжить

5. Необходимо заполнить поля формы и нажать кнопку «Продолжить».
6. Проверьте данные. Подтвердите операцию с помощью SMS.  
После подтверждения операции появится статус платежа «ИСПОЛНЕНО».

